

*Мастер-класс  
«Я в космос полечу и друзей всех позову!»*



# *Аппликация из цветной бумаги с элементами рисования*

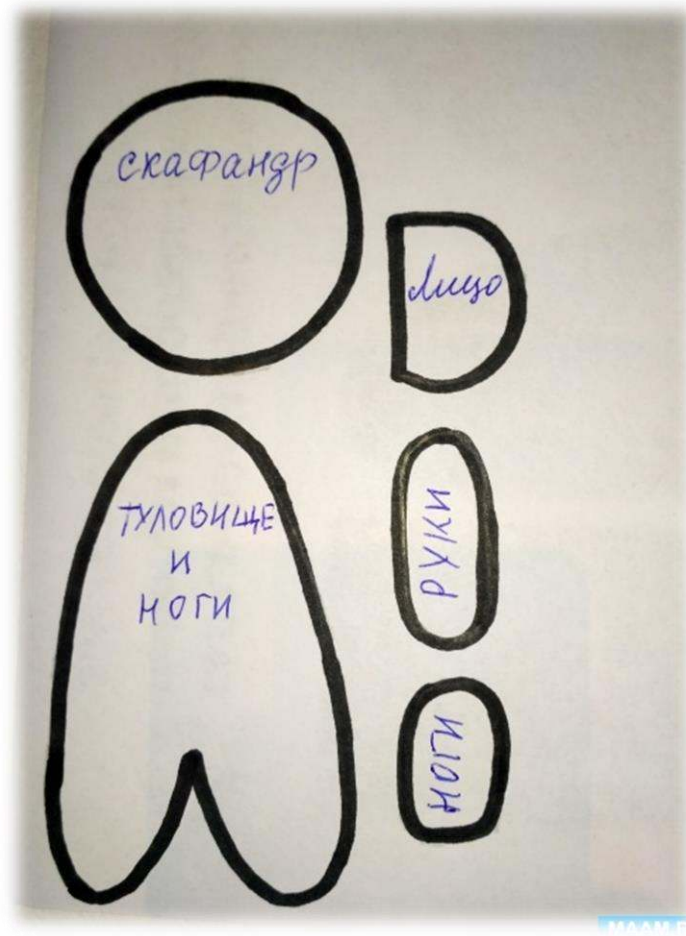
**Данный материал будет  
полезен родителям детей от  
3 до 4 лет.**

**Познакомьте детей с  
нетрадиционной техникой  
рисования «методом тычка».**

**Побудите стремление ребенка  
сделать что-то необычное  
своими руками.**



**Всем удачи!**

*Для работы нам понадобится:  
клей, ножницы, гуашь, цветная бумага,  
восковые мелки, шаблоны*







# *Вырезаем заготовки по шаблону*



*Из готовых шаблонов вырезаем  
космонавта, ракету, инопланетянина*




*Рисуем инопланетянина из глаз и  
разрисовываем туловище и щупальца.  
Затем восковыми карандашами рисуем  
хребты и кратеры*



*Гуашью белого цвета рисуем туманность.  
Из бумаги желтого цвета вырезаем звезды и  
приклеиваем к основанию.*

*Аппликация готова!*





# Наши космические ракеты





